




1 Cavar buracos com profundidade de 50cm para colocação dos mourões de concreto ou madeira. Deve-se prestar atenção ao alinhamento e a altura dos mourões.




5 Proceda o esticamento da tela utilizando-se de um esticador de catraca posicionado na extremidade oposta da amarração inicial da tela. Cuidado ao tracionar a tela.



2 A distância entre os mourões deve ser de 3 a 3,5 metros. O fechamento dos buracos pode ser feito com concreto ou terra.




6 Fixar a tela aos mourões intermediários utilizando-se de arame galvanizado macio Morlan BWG 14.



3 Proceda a fixação da tela ao primeiro mourão (esticador) utilizando-se de arame galvanizado macio da Morlan BWG 14.



7 Em caso de necessidade de emenda de telas, a mesma pode ser feita amarrando-se todos os fios da tela utilizando-se arame galvanizado macio da Morlan, BWG 14.



4 Alinhe e estenda a tela ao longo da cerca. Confirme se a tela está bem alinhada antes de ser esticada. Dê preferência para utilizar pente esticador que prenda todos os fios horizontais ao esticar a tela, de modo que todos estes fios sejam esticados ao mesmo tempo.



8 Caso haja pontos com abaulamento utilize o alicate de crimpagem para fazer os ajustes necessários.

